

# 利用ePage行動模組建置單位行動網站

圖書資訊中心

何振揚

分機：2746

[cyang@mail.ndhu.edu.tw](mailto:cyang@mail.ndhu.edu.tw)

2014.01.21

# 一、行動網頁設計要素

1. 排版簡單，內容不簡陋
2. 確立網頁的內容、方向
3. 網頁模板採用單欄設計
4. 善用目錄連結
5. 網頁按鍵要明顯易按

## 二、國內學校行動網常見版型



國立聯合大學



國立臺北科技大學

# 三、ePage行動模組重點介紹

The screenshot displays the ePage web application interface. At the top, a blue header bar contains the "ePage" logo on the left, a welcome message "Welcome, 何振揚" and "Test母網" in the center, and navigation tabs for "首頁" (Home) and "內容管理" (Content Management). Below the header, a left sidebar lists various functions under "標準功能" (Standard Functions) and "擴展功能" (Extended Functions). The "擴展功能" section includes "論壇管理" (Forum Management), "資源管理" (Resource Management), "圖庫管理" (Image Gallery Management), "頁面特效" (Page Effects), "電子報" (E-newsletter), and "手機瀏覽" (Mobile Browsing), which is highlighted with a red rectangle. The main content area shows a "新增分類" (Add Category) and "更改排序" (Change Sort) section, followed by a list of categories under "所有資訊" (All Information). The right sidebar, titled "所有資訊" (All Information), contains a "新增資訊" (Add Information) button and a list of information items, each with a checkbox and a link icon.

Standard Functions: 論壇管理, 資源管理, 圖庫管理, 頁面特效, 電子報, 手機瀏覽

Extended Functions: 論壇管理, 資源管理, 圖庫管理, 頁面特效, 電子報, 手機瀏覽

Mobile Browsing (highlighted)

Powered by HeimaVista Inc.

所有資訊

- 東華行事曆
- 東華大家長
- 東華簡介
- 教學單位
- 行政單位
- 東華特色
- 校區規劃
- 聯絡東華
- 東華刊物
- 校園商品
- 在校學生
- 教職員
- 校友
- 理工學院
- 管理學院
- 人文社會科學學院
- 原住民族學院
- 海洋科學學院

所有資訊

- 新增資訊
- 刪除
- 資訊名稱
- 測試02
- 測試
- epage基礎研習
- 東華大學
- epage活動報名
- 理工學院
- M\_理工學院
- 校園導覽地圖
- 校史與理念
- 校長室
- 校級委員會

## ■ 確認原始功能的標籤與行動模組的標籤



- 行動模組的標籤圖案與原始功能的標籤圖案不同

## ■ 認識行動模組的「推薦模組」



- 推薦模組 = 原始功能的“公告模組”
- 推薦模組與公告模組兩模組內容共用

## ■ QR Code管理



- 可將特定頁面、網址或公告生成QR Code
- 設定後可產生圖片檔



## ■ 設定行動裝置瀏覽自動導到行動頁面 - 1

The screenshot shows the ePage management interface. The left sidebar contains a menu with the following items: 論壇管理, 資源管理, 圖庫管理, 頁面特效, 電子報, and 手機瀏覽. The 手機瀏覽 item is highlighted with a red box. A red arrow points from this box to a sub-menu that appears when 手機瀏覽 is clicked. This sub-menu contains: 內容管理, 模組管理, 頁面樣式, QR Code管理, 參數設定, 子網推薦, and 子網內容. The 參數設定 item is highlighted with a red box. Another red arrow points from this box to a further sub-menu that contains: 基本資料設定 and 軟體功能設定. The 軟體功能設定 item is highlighted with a red box. The main content area shows the 軟體功能設定 page, which includes various settings for the website, such as 資訊小圖最大寬x高, 資訊大圖最大寬x高, 建議小圖像尺寸, 建議大圖像尺寸, 開啟, 一般瀏覽者皆可評論, 開啟, 僅會員可評論, 不可評論, 開啟, 關閉, 200, 筆數, 10, 基本資料設定, 軟體功能設定, 否, 是, 點選右上角圖標彈開, 放在頁面頭部, 放在頁面底部, 拖至底部自動載入, 點擊查看更多, 分頁欄, 預設首頁, 自定義首頁.

- 使用手機或平板進入網頁自動導入到行動版網頁



## ■ 設定行動裝置瀏覽自動導到行動頁面 - 2

資訊小圖最大寬x高:	小圖像寬 <input type="text" value="60"/> 小圖像高 <input type="text" value="60"/>
	建議小圖像尺寸為 60 x 60 像素
資訊大圖最大寬x高:	大圖像寬 <input type="text" value="100"/> 大圖像高 <input type="text" value="100"/>
	建議大圖像尺寸為 100 x 100 像素
會員評議功能:	<input type="radio"/> 開啓,一般瀏覽者皆可評論 <input type="radio"/> 開啓,僅會員可評論 <input checked="" type="radio"/> 不可評論
加入我的最愛:	<input type="radio"/> 開啟 <input checked="" type="radio"/> 關閉
評議內容限制長度:	<input type="text" value="200"/>
資訊明細頁顯示評議筆數:	<input type="text" value="10"/>
評議頁面每頁筆數:	<input type="text" value="20"/>
手機瀏覽自動導到手機首頁:	<input type="radio"/> 否 <input checked="" type="radio"/> 是
iPad瀏覽自動導到手機首頁:	<input type="radio"/> 否 <input checked="" type="radio"/> 是
導航欄設定:	<input checked="" type="radio"/> 點選右上角圖標彈開 <input type="radio"/> 放在頁面頭部 <input type="radio"/> 放在頁面底部
分頁模式:	<input checked="" type="radio"/> 拖至底部自動載入 <input type="radio"/> 點擊查看更多 <input type="radio"/> 分頁欄
PC版首頁:	<input checked="" type="radio"/> 預設首頁 <input type="radio"/> 自定義首頁

- 「手機瀏覽自動導到手機首頁」、 「iPad瀏覽自動導到手機首頁」兩者選「是」

# 四、ePage行動網頁製作

- 以校長室行動網頁為範例



校長室



(轉換)

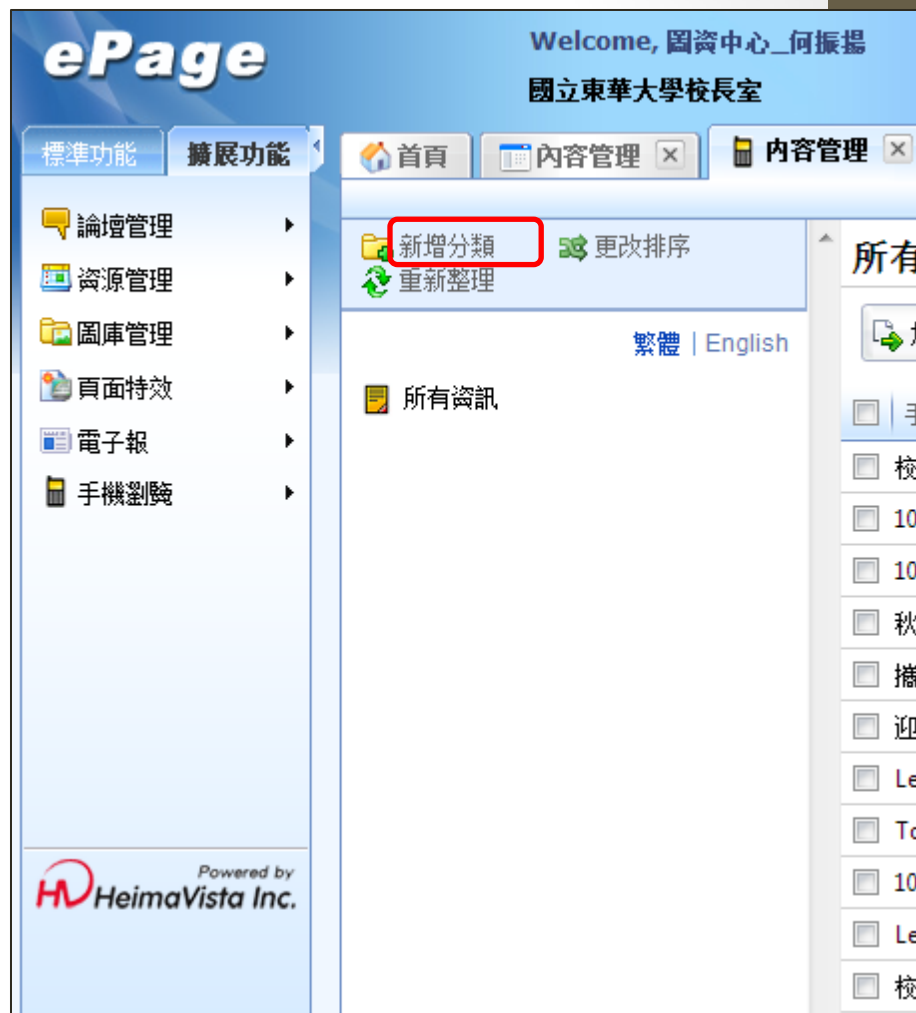
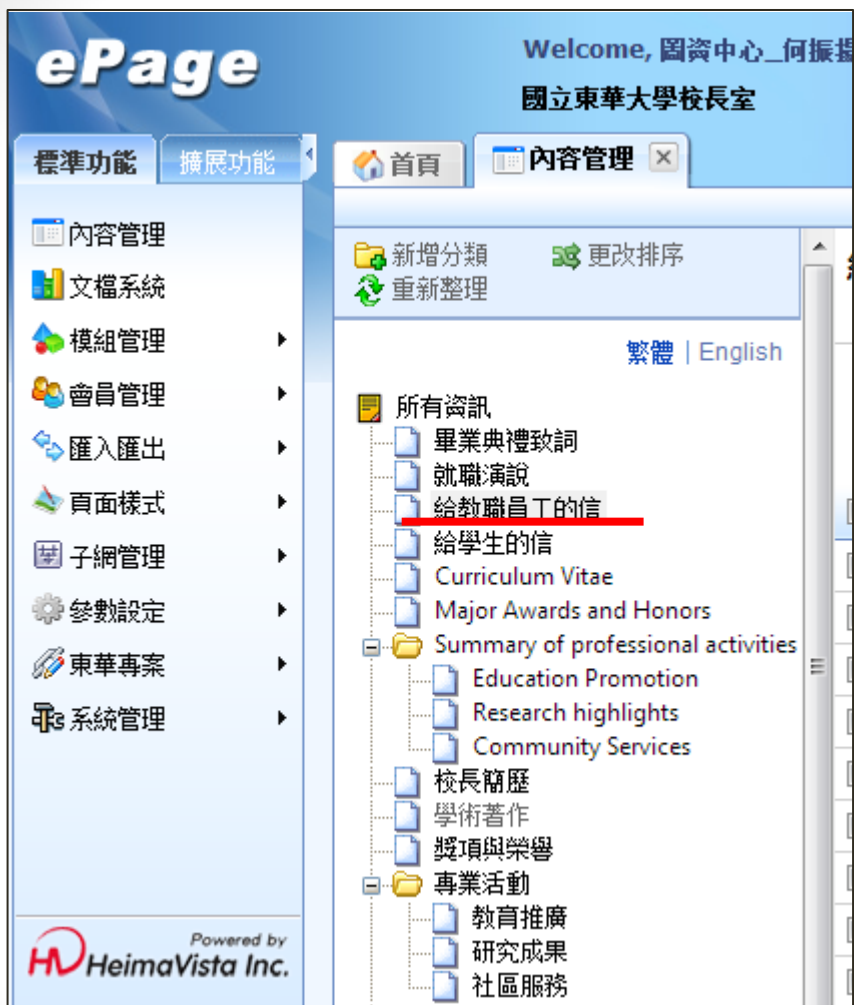


校長室 - 行動版

■ 構成要素



## ■ 將原始網站內容(CONTENT)轉換成行動網頁-1



- 將原始的內容管理中的分類加入至行動版的內容管理 (以「給教職員工的信」為例子)
- 至行動模組中的內容管理新增分類

## ■ 將原始網站內容(CONTENT)轉換成行動網頁-2

**新增分類**

**新增並返回** **新增** **取消**

**基本資料** **模組佈局**

\*分類名稱:

\*下級分類:

資料有效否: ☒ 有效 ☐ 無效

備註:

**選擇所屬資訊分類**

☒ 給教職員工的信

☐ 畢業典禮致詞

☐ 就職演說

☐ 給學生的信

☐ Curriculum Vitae

☐ Major Awards and Honors

☐ Summary of professional activities

☐ 校長簡歷

☐ 學術著作

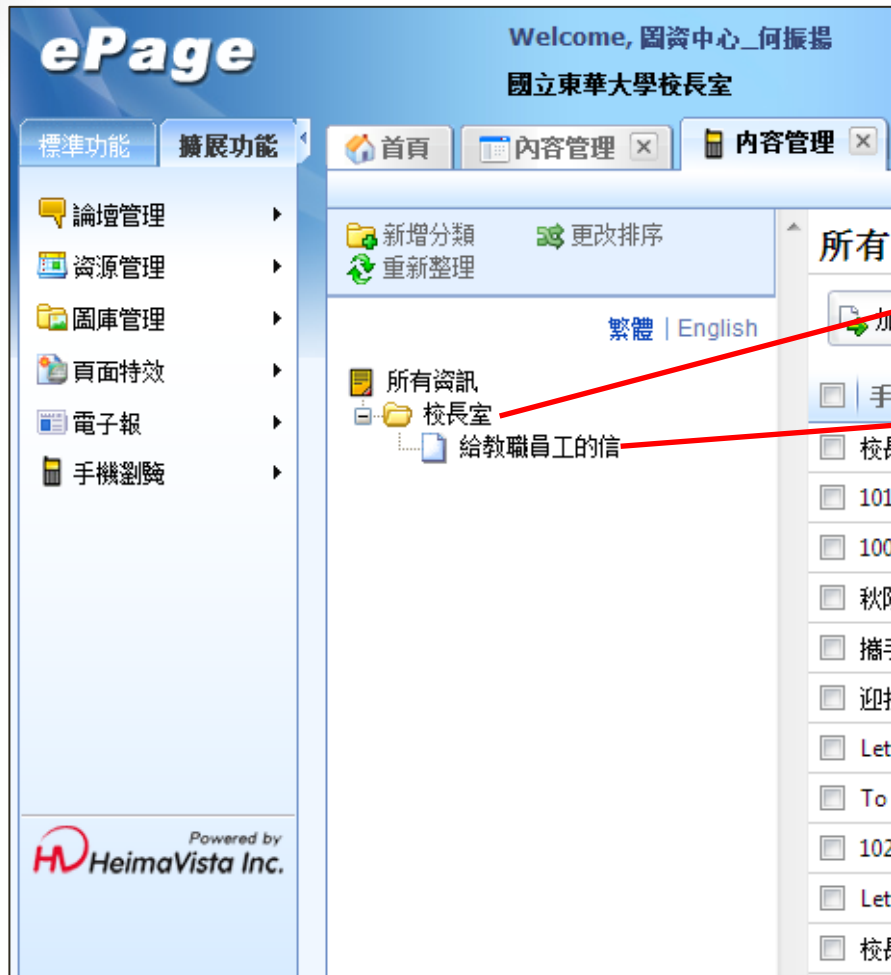
**確定**

資料建立者: 資料建立日期: 資料群組: 狀態: 正常

資料修改者: 資料修改日期:

- 先設定分類名稱
- 在「選擇所屬資訊分類」中選取要在行動版加入的分類

## ■ 將原始網站內容(CONTENT)轉換成行動網頁-3



- 新增分類完成
- 打開網頁後已經有顯示剛加入的分類

## ■ 分類的內容編輯 - 1

首頁 內容管理 內容管理

新增分類 更改排序 重新整理

繁體 | English

所有資訊 校長室 給教職員工的信

給教職員工的信 (給教職員工的信) 編輯 頁面設定

加入分類 重新整理 從分類中移除

繁體 | English

手機瀏覽資訊名稱	資訊名稱	發佈日期	到期日期	操作
<input type="checkbox"/> 校長賀新年	校長賀新年	2013-12-31	2099-12-31	 
<input type="checkbox"/> 秋陽暖衿幃，照我東華人 - 校慶感言	秋陽暖衿幃，照我東華人 - 校慶感言	2013-11-11	2099-12-31	 
<input type="checkbox"/> 攜手奮進，東華轉骨	攜手奮進，東華轉骨	2013-10-18	2099-12-31	 
<input type="checkbox"/> 迎接高教艱鉅挑戰 創造東部卓越價值	迎接高教艱鉅挑戰 創造東部卓越價值	2013-08-27	2099-12-31	 
<input type="checkbox"/> Letter to all faculty members	Letter to all faculty members	2013-05-20	2099-12-31	 
<input type="checkbox"/> To all members	To all members	2013-05-29	2099-12-31	 
<input type="checkbox"/> 102-04-25_Letter_to_NDHU-All	102-04-25_Letter_to_NDHU-All	2013-04-25	2099-12-31	 
<input type="checkbox"/> 給大家的中秋祝福	給大家的中秋祝福	2012-09-30	2099-12-31	 
<input type="checkbox"/> Letter to All Members 2013-01	Letter to All Members 2013-01	2013-01-02	2099-12-31	 
<input type="checkbox"/> New Year greetings	New Year greetings	2012-12-25	2099-12-31	 
<input type="checkbox"/> 有關修訂「教師授課時數核計辦法」致同仁函	有關修訂「教師授課時數核計辦法」致同仁函	2012-10-16	2099-12-31	 
<input type="checkbox"/> Letter to All Members 2012-12	Letter to All Members 2012-12	2012-12-24	2099-12-31	 
<input type="checkbox"/> 預算分潤說明致同仁函	預算分潤說明致同仁函	2012-03-12	2099-12-31	 

總共13筆，當前1-13

- 點選分類，在分類其中一個資訊內容進行「完整編輯」



## ■ 分類的內容編輯 - 2

編輯資訊 - 攜手奮進，東華轉骨

儲存 儲存並返回 取消

繁體 English

基本資料 資訊圖檔 頁面佈局 屬性 發佈資訊 附件 圖形特效 影片 手機 Google地圖 行事曆發佈

手機瀏覽資訊名稱:  為空則使用PC版名稱

☒ 使用PC版資訊詳細/簡單說明

資料建立者: ichirowei 資料建立日期: 2013-10-18 17:14:50 資料群組: admin  
資料修改者: ichirowei 資料修改日期: 2013-11-11 14:28:23

- 選擇「手機」頁籤
- 同時檢查行動網頁內容是否符合版面





## ■ 分類的內容編輯 - 3

編輯資訊 - 攜手奮進，東華轉骨

儲存

儲存並返回

取消

繁體 | English

基本資料

資訊圖檔

頁面佈局

屬性

發佈資訊

附件

圖形特效

影片

手機

Google地圖

行事曆發佈

手機瀏覽資訊名稱:  為空則使用PC版名稱

☐ 使用PC版資訊詳細/簡單說明

詳細說明

簡單說明

☐ 純文字

☒ HTML

HTML編輯/預覽

說明: 在此編輯的html語法可能與網站前臺顯示有差異 >> more

<div class="NewContent">

<p>十月是學校正忙碌的時節，隨著秋天的腳步降臨，早晚已有涼意，請大家多注意保暖。而接下來的十一月，全校又將動員起來，歡喜迎接校慶，這是東華的年度盛事，茂昆正與同仁們規劃各式各樣的慶祝活動，希望屆時大家共襄盛舉，一起慶賀東華滿十九歲了，即將青春活躍的邁向第二十個年度。</p>

<p>年輕，就是東華迎向未來的希望，雖然我們還需要不斷改造、成長，尤其最近許多同仁提到「高教轉母」議題，並對少子化之後，東華如何因應日益嚴重的高教海嘯，感到憂慮。的確，高等教育近期將面臨嚴峻考驗，已是公認的事實，因為少子化引發招生不足，連帶影響大學的生存危機，再加上國家財政緊縮，相關教育預算被迫調整，這都是我們無法改變的外部環境，茂昆自擔任校長以來，即已針對這些結構性挑戰，作出因應。</p>

<p>我們在短期財務結構上，並未入不敷出，截至目前為止，年度財務收入預估數為212,470,000元，仍高於預估實質現金支出數203,537,000元，但隨著人事成本比例逐年調升，教育部給我們的預算卻維持現狀，我們勢必要開源節流，作出因應。因此，我們積極向企業及社會募款，充實校務基金；我們鼓勵跨領域學術創新，媒合同仁努力向各機構申請研發經費。當然，我們也規劃制訂節流方案，在人事結構及資源配置上進行積極調控。

資料建立者: ichirowei 資料建立日期: 2013-10-18 17:14:50 資料群組: admin

資料修改者: ichirowei 資料修改日期: 2013-11-11 14:28:23

狀態: 正常

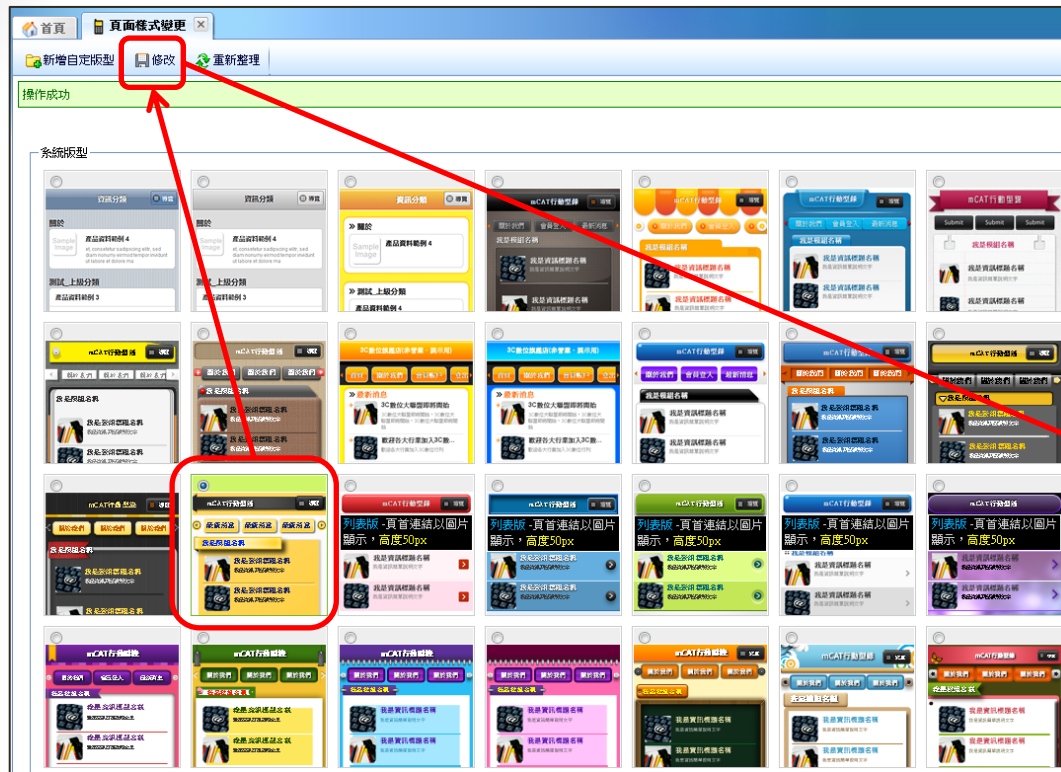
- 如內容排版不符行動網頁規格，則取消「使用PC版資訊詳細/簡單說明」的勾選，進行再次編輯。  
(此編輯不會影響到原PC版網頁內容)

## ■ 變更版型 - 內建版型1



- 可以進入「頁面樣式變更」更改版型

## ■ 變更版型 - 內建版型2



- 選好版型後，按下修改即可變更。



## ■ 變更版型 - 自訂版型1

Test母網

首頁 頁面樣式變更

新增自訂版型 修改 重新整理

系統版型

新增自訂版型

版型名稱：  
選擇版型檔案： 瀏覽... 未選擇檔案。  
新增自訂版型

功能說明：  
1. 您可以參考此樣式範例制作屬於您自己的版型  
2. 版型的外層目錄 style 必須包含 style.css, small.png, large.png  
style.css 為樣式檔案  
small.png 為版面縮小圖  
large.png 為版面放大圖  
3. 完成後，將 style 目錄壓縮成一個 zip 檔。  
4. 上傳製作好的 zip 檔。

DW 開啟 電子郵件 燒錄

檔案名稱 拍攝日期 標記 大小 評等

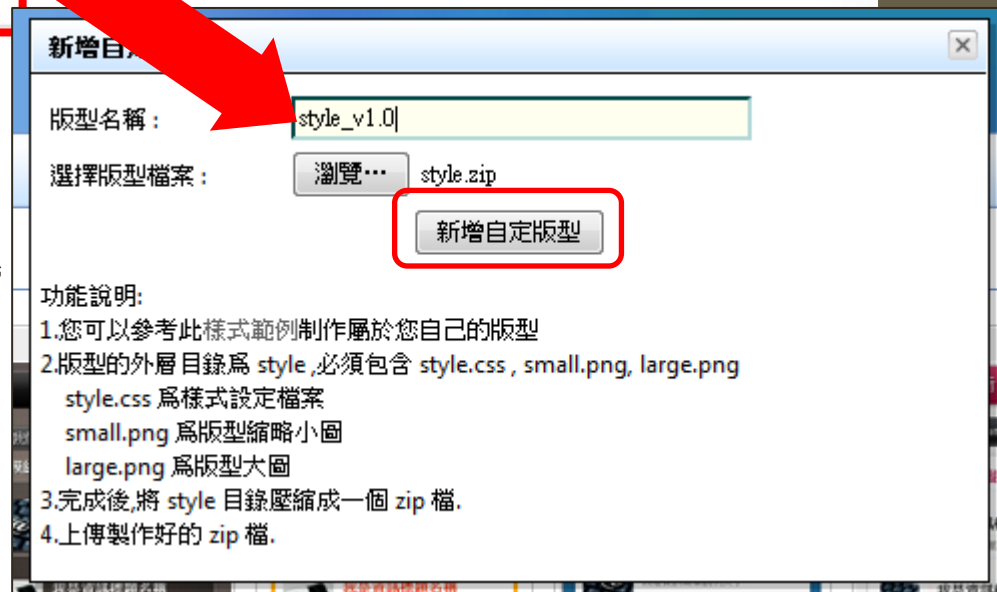
images large.png small.png style.css

- 選擇「新增自訂版型」，從跳出視窗點選「樣式範例」
- 下載解壓後有圖檔與css檔，可自行修改後再上傳

## ■ 變更版型 - 自訂版型2

```
body {  
    margin: 0px;  
}  
/*◆頭部-----  
/*頭部 . 背景影像*/  
#Dyn_head {  
    background-color: *#FFFFFF; /*#FFFFFF*/  
    margin-top: -20px; /*cyan-新增*/  
}  
/*頭部 . 字體陰影. 邊框. 背景影像*/  
#mainhead {  
    -moz-border-bottom-colors: none;  
    -moz-border-image: none;  
    -moz-border-left-colors: none;  
    -moz-border-right-colors: none;  
    -moz-border-top-colors: none;  
    background-attachment: scroll, scroll;  
    background-color: transparent, transparent;  
    background-image: url("images/mainhead_body_l.png"), url("images/mainhead_body_r.png");  
    background-position: 0 50%, 100% 50%;  
    background-repeat: no-repeat, no-repeat;  
    height: 0px; /*55px*/  
    border: 0px none transparent;  
    text-shadow: 0 -1px 1px #123D8C;  
    color: #FFFFFF;  
}  
/*頭部 字體. 欄位間隔. 邊界*/  
#mainhead h1 {  
    font-size: 16px;  
    overflow: hidden;  
    text-align: center;  
    white-space: nowrap;  
    padding: 0px 0px 0px; /*16px 25px 0px*/  
}
```

- 可自行修改css內容



- 將修改內容打包回zip檔上傳
- 最後選擇新增自訂版型即可

- ePage行動模組官方說明手冊 下載網址：  
[http://www.epage.ndhu.edu.tw/ezfiles/104/1104/img/1570/ePage\\_v2\\_4\\_103\\_M\\_20130619.pdf](http://www.epage.ndhu.edu.tw/ezfiles/104/1104/img/1570/ePage_v2_4_103_M_20130619.pdf)